

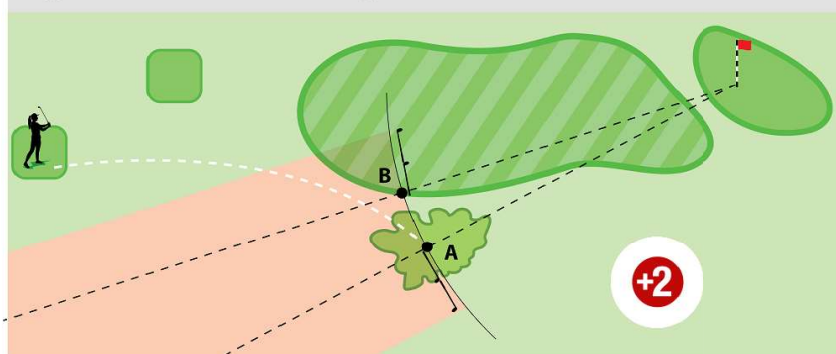
Standard lokalregel E-5: Alternativ til spil fra forrige sted for mistet bold eller bold out of bounds

Hvis en spiller har slået sin bold **out of bounds** eller bolden er **mistet**, kan spilleren **med 2 strafslag** droppe 2 køllelængder inde på den nærmeste fairway på samme hul, som alternativ til at slå en ny bold fra forrige sted:

1. Det fastslås, hvor bolden krydsede out of bounds grænsen eller hvor på banen, bolden er mistet. Det er det såkaldte "bold-referencepunkt" (**A**)
2. Ud fra dette punkt må spilleren bevæge sig ind til den nærmeste fairwaykant på det hul, der spilles (**B**), **ikke nærmere hullet**
3. Bolden må droppes maksimalt **2 køllelængder** inde på fairwayen og inden for lempelsesområdet bagud.
4. **2 strafslag** skal tillægges scoren

Overblik over lempelsesområder ved bold mistet og out of bounds (A - B + 2 køllelængder):

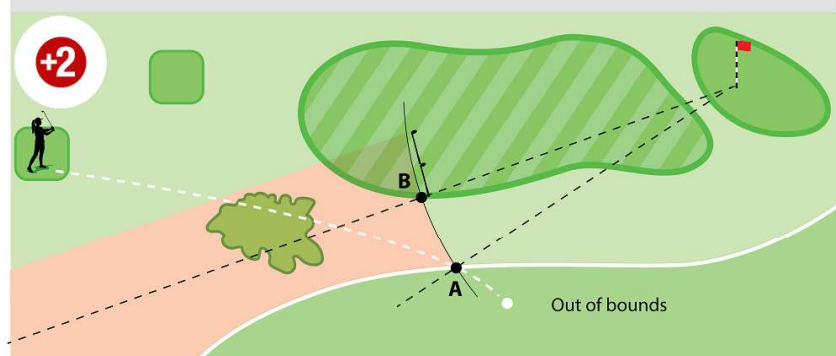
Figur 1 - Standard lokalregel E-5: Bold mistet



- A** Bold-referencepunkt
- B** Fairway-referencepunkt
- Lempelsesområde
- Strafslag

1. Bolden skønnes mistet ved punkt A.
2. Nærmeste fairwaypunkt på samme hul, ikke nærmere flaget, er B.
3. Lempelsesområdet inkluderer 2 køllelængder på ydersiden af punkt A og B, samt alt (skraveret) bagud.

Figur 2 - Standard lokalregel E-5: Bold out of bounds

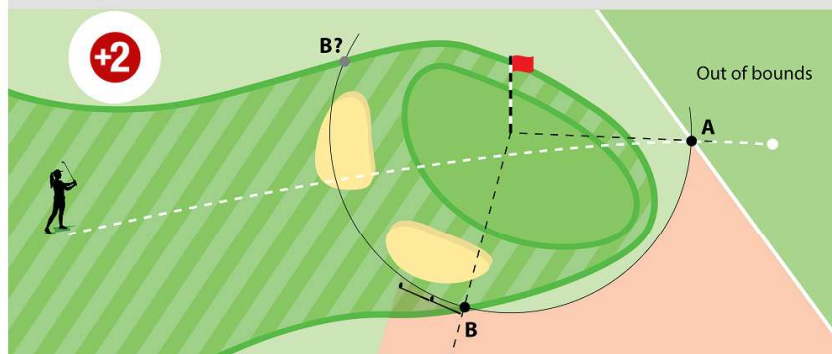


- A** Bold-referencepunkt
- B** Fairway-referencepunkt
- Lempelsesområde
- Strafslag

1. Bolden skønnes out of bounds ved punkt A.
2. Nærmeste fairwaypunkt på samme hul, ikke nærmere flaget, er B.
3. Lempelsesområdet inkluderer 2 køllelængder på ydersiden af punkt A (begrænset af out) og B, samt alt (skraveret) bagud.

Specielle situationer – Nær greenen og før fairway

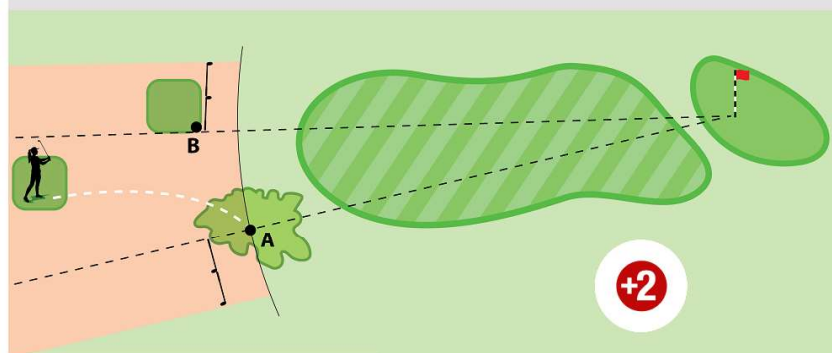
Figur 3 - Standard lokalregel E-5: Bold mistet eller out of bounds nær greenen



- A** Bold-referencepunkt
- B** Fairway-referencepunkt
- Lempelsesområde
- Strafslag

1. Bolden skønnes mistet eller out of bounds ved punkt A.
2. Nærmeste fairwaypunkt på samme hul, ikke nærmere flaget, er B, (da det alternative punkt B? ikke er nærmest punkt A)
3. Lempelsesområdet inkluderer 2 køllelængder på ydersiden af punkt A (evt. begrænset af out) og B, samt alt (skraveret) bagud.

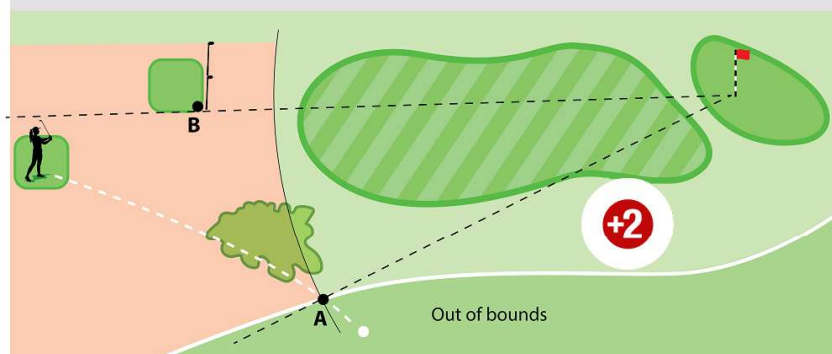
Figur 4 - Standard lokalregel E-5: Bold mistet før fairway



- A** Bold-referencepunkt
- B** Fairway-referencepunkt
- Lempelsesområde
- Strafslag

1. Bolden skønnes mistet ved punkt A før start af fairway.
2. Nærmeste fairwaypunkt på samme hul, ikke nærmere flaget, er B. I dette tilfælde det nærmeste, kortklippede område (græssti, fremskudt teested, m.v.).
3. Lempelsesområdet inkluderer 2 køllelængder på ydersiden af punkt A og B, samt alt (skraveret) bagud.

Figur 5 - Standard lokalregel E-5: Bold out før fairway



- A** Bold-referencepunkt
- B** Fairway-referencepunkt
- Lempelsesområde
- Strafslag

1. Bolden skønnes out of bounds ved punkt A før start af fairway.
2. Nærmeste fairwaypunkt på samme hul, ikke nærmere flaget, er B. I dette tilfælde det nærmeste, kortklippede område (græssti, fremskudt teested, m.v.).
3. Lempelsesområdet inkluderer 2 køllelængder på ydersiden af punkt A (begrænset af out) og B, samt alt (skraveret) bagud.

Standard lokalregel E-5, Fuld tekst

“Når en spillerens bold ikke er fundet, eller det er *en kendsgerning eller så godt som sikkert*, at den er out of bounds, kan spilleren fortsætte som følger frem for at spille fra *forrige sted*:

Med to strafslag kan spilleren tage lempelse ved at *droppe* den oprindelige bold eller en anden bold i dette lempelsesområde (se Regel 14.3):

To skønnede referencepunkter:

A. Bold-referencepunkt: Det punkt, hvor den oprindelige bold skønnes at:

- Være kommet til at ligge stille på banen, eller
- Senest krydsede banens ydre grænse på vej out of bounds.

B. Fairway-referencepunkt: Punktet på fairway på det *hul*, der spilles, der er nærmest bold-referencepunktet, men ikke nærmere hullet end dette.

I denne lokalregel betyder “fairway” ethvert område af græs i *det generelle område*, der er klippet til fairwayhøjde eller lavere.

Hvis en bold skønnes at være mistet på banen, eller senest krydsede banens ydre grænse før begyndelsen af fairwayen, kan fairway-referencepunktet være en græssti eller et teeområde for det *hul*, der spilles, som er klippet til fairwayhøjde eller lavere.

Størrelse på lempelsesområdet baseret på referencepunkter: Overalt mellem:

- En linje fra hullet gennem bold-referencepunktet (og inden for to *køllelængder* på ydersiden af den linje), og
- En linje fra hullet gennem fairway-referencepunktet (og inden for to *køllelængder* til fairwaysiden af den linje).

Men med disse begrænsninger:

Grænser for placering af lempelsesområde:

- Skal være i *det generelle område* og
- Må ikke være tættere på hullet end bold-referencepunktet.

Når spilleren har sat sin bold *i spil* efter denne lokalregel:

- Den oprindelige bold, der blev mistet eller er out of bounds, er ikke længere *i spil*, og må ikke spilles.
- Dette er gældende, selvom bolden er fundet på banen inden udgangen af tre minutters søgetid (se Regel 6.3b).

Men spilleren må ikke bruge denne lempelsesmulighed for den oprindelige bold, når:

- Det er *en kendsgerning eller så godt som sikkert*, at bolden er kommet til at ligge stille i et strafområde, eller
- Spilleren har spillet en *provisorisk bold* fra *forrige sted* (se Regel 18.3).

En spiller må bruge denne lempelsesmulighed for en *provisorisk bold*, der ikke er fundet, eller der, som *en kendsgerning eller så godt som sikkert*, er out of bounds.

Straf for at spille en bold fra et forkert sted i strid med lokalregel: *Generel straf* efter Regel 14.7a.”